

INSTITUTO SAN JUAN DE LA CRUZ

ARTES VISUALES 6TO GRADO

SEÑO: MARINA

Segunda etapa - TP 7

**¡HOLA!**  
**BIENVENIDOS A TODOS**

Es muy lindo rezar juntos, aunque no estemos en el patio del cole, podemos hacerlo uniéndonos en Jesús cada uno desde su casa.

Abramos bien grande nuestro corazón y digámosle esta oración:




GRACIAS SEÑOR por este lindo día que comienza.  
Te pido hoy paz para mi corazón  
y que tú seas la luz de mi camino.  
Dame sabiduría y la confianza  
para depositar en ti todas mis preocupaciones.  
Bendíceme, a mí y a mi familia Amen..


**PABLO PICASSO** fue un gran artista por su talento natural para dibujar y pintar, pero también porque fue muy inquieto, le gustaba inventar, probar nuevas maneras de representar la imagen, combinar los colores, transformar lo que veía en figuras geométricas.

Una **CARACTERÍSTICA DE LOS ROSTROS** que representó es que se ven de frente y de perfil a la vez, a veces con los contornos de la cara rectos.

## OBSERVEMOS:



Mujer vuelta hacia la derecha.



Dos mujeres leyendo.









Busto de una mujer.



Maya vestida de mariner.

## Ahora te toca a vos...

-  Utilizá la hoja en sentido vertical, facilita dar las proporciones.
-  Tenés que dibujar un rostro, el cuerpo solo hasta los hombros, del tamaño de la hoja, a la manera Picasso.
-  Te vas a inspirar con un "cuadro de dibujos" que te dejo más abajo.
-  Fíjate que en él aparecen contornos de rostros, distintos ojos, narices, orejas, bocas... combinalos como quieras!!!! O inventá vos tu propio estilo cubista.



Una vez que lo dibujás, lo pintás con los materiales que quieras: lápices, fibras, témperas...lo que tengas en casa y con lo que más te guste hacerlo.



Esta vez SÍ podés hacerle los contornos negros.

## Cuadro de imágenes estilo Picasso.

1st Roll	2nd Roll	3rd Roll	4th Roll	5th Roll	6th Roll	7th Roll
Head Shape	1st Eye	2nd Eye	Nose	Mouth	1st Ear	2nd Ear

## Modo y fecha de presentación:

1. Me lo mandás por mail a [mariafasano@gmail.com](mailto:mariafasano@gmail.com)
2. En el asunto ponés tu nombre, apellido y grado.
3. Tenés tiempo hasta el **martes 01 de diciembre**.

*Nuestra próxima clase será por meet:*

**MARTES 01/12**

**6° "A": 14:00 HS.**

**6° "B": 14:45 HS.**

Que Jesús los bendiga.



Seño: Marina.